



# Gros-pois & Petit-point

Fiches d'activités

[www.lesfilmsdupreau.com](http://www.lesfilmsdupreau.com)



# Gros-pois & Petit-point

## Du livre au film

LES AVENTURES DE « GROS-POIS ET PETIT-POINT » ONT D'ABORD VU LE JOUR EN SUÈDE SOUS FORME DE LIVRE AVANT D'ÊTRE ADAPTÉES AU CINÉMA.

Compare les images du livre à celles du film et note toutes les différences : les meubles, les objets, les vêtements, les couleurs...



# ●●● Gros-pois & Petit-point ●●●

**Que c'est bon les bonbons !**

**GROS-POIS ET PETIT-POINT ADORENT LES SUCRERIES. ILS EN ONT MANGÉ DE TOUTES SORTES.**

Repère tous ceux qui vont ensemble et par déduction trouve celui qui est tout seul.



# ●●● Gros-pois & Petit-point ●●●

**Points, rayures, carreaux...**

LES PERSONNAGES PORTENT LE NOM DES MOTIFS QU'ILS ONT SUR LE CORPS : GROS-POIS A DES POIS, PETIT-POINT A DES POINTS, MELLE RAYÉE A DES RAYURES ET MR DAMIER A DES CARRÉS NOIRS ET BLANCS

À toi maintenant d'imaginer à quoi ressemble :



Melle Cœur



Mr Zig-zag



Mr Lune



Mme Croix



# Gros-pois & Petit-point



**Sorcière, vampire et autres monstres...**

**LE DENTISTE DONNE  
À GROS-POIS  
ET PETIT-POINT  
DES TATOUAGES  
DE MONSTRE ET  
DE VAMPIRE.**



**Imagine les  
« monstre-tatouages »  
que tu aimerais  
recevoir.**



# Gros-pois & Petit-point

**Aujourd'hui, on rénove !**

**GROS-POIS ET PETIT-POINT SE LANCENT DANS LA RÉNOVATION DE LEUR SALON.**

Compare l'image du livre à celle du film et note toutes les différences : les meubles, les objets, les vêtements, les couleurs...



**SATISFAITS DE LEUR TRAVAIL, GROS-POIS ET PETIT-POINT, DONT MÊME LES TACHES ONT ÉTÉ NETTOYÉES, SAUTENT SUR LE CANAPÉ.**


Compare à nouveau l'image du film à celle du livre.

# Gros-pois & Petit-point

## Une nouvelle déco...

LA SALLE D'ATTENTE DU DENTISTE AURAIT BESOIN D'ÊTRE RE-DÉCORÉE.

Donne une nouvelle couleur au carrelage,  
aux murs et aux objets.



# ●●● Gros-pois & Petit-point ●●●

## ...Et de nouveaux meubles

Tu peux encore aller plus loin en mettant du nouveau mobilier : canapés, chaises, tables, tableaux, objets.  
Découpe les différents éléments dans des catalogues et place-les dans la pièce.





# Gros-pois & Petit-point

## Le matériel de bricolage

POUR BRICOLER IL FAUT AVOIR LES BONS OUTILS ET PARFOIS, IL FAUT EN UTILISER PLUSIEURS À LA FOIS.  
PAR EXEMPLE POUR PEINDRE, IL FAUT DE LA PEINTURE ET UN PINCEAU.

À toi d'associer les objets que l'on utilise ensemble.



De la colle et un pinceau



Un pot de peinture



Une aiguille



Un marteau




Un pinceau



Une bobine de fil



Du papier peint



Des clous

# Gros-pois & Petit-point


## Des pommes de terre tampons

GROS-POIS ET PETIT-POINT FONT DES DESSINS ET DES TATOUAGES  
GRÂCE À DES POMMES  
DE TERRE ET DE LA PEINTURE.

Pour faire la même chose, il te suffit de prendre des pommes de terre de toutes les tailles et de les couper en deux. Ensuite tu mets de la peinture sur la face coupée de la pomme de terre et tu t'en sers comme d'un tampon pour faire des formes sur une feuille blanche.

Si tu veux faire des lettres, des étoiles, des cœurs ou des croix,  
il faut d'abord tailler ta pomme de terre.

Tu peux demander l'aide d'un adulte pour faire ces motifs.






# Gros-pois & Petit-point

## Que d'aventures ! - 1

LES SIX AVENTURES DE GROS-POIS ET PETIT-POINT S'INTITULENT :  
« CHEZ LE DENTISTE » - « ON RÉNOVE » - « TATOUAGE » - « LE PIQUE-NIQUE »  
« MARINS D'EAU DOUCE » ET « A LA BELLE ÉTOILE ».

À quelle histoire se rapportent les images ? Découpe toutes les images puis regroupe-les par film.



# Gros-pois & Petit-point

## Que d'aventures ! - 2

LES SIX AVENTURES DE GROS-POIS ET PETIT-POINT S'INTITULENT :  
« CHEZ LE DENTISTE » - « ON RÉNOVE » - « TATOUAGE » - « LE PIQUE-NIQUE »  
« MARINS D'EAU DOUCE » ET « A LA BELLE ÉTOILE ».

À quelle histoire se rapportent les images ? Découpe toutes les images puis regroupe-les par film.



# Gros-pois & Petit-point

Un bon pique-nique

GROS-POIS ET PETIT-POINT ONT PRÉPARÉ  
UN BON PIQUE-NIQUE.



Toi aussi, tu pars faire un pique-nique  
avec tes amis.  
Mets dans ton panier tout ce que  
tu veux emporter.



# ●●● Gros-pois & Petit-point ●●●

**Des p'tites bêtes qui piquent !**

**PENDANT LEUR PIQUE-NIQUE, DES TAS D'INSECTES RENDENT VISITE À GROS-POIS ET PETIT-POINT. BEAUCOUP SONT INOFFENSIFS MAIS IL FAUT PARFOIS SE MÉFIER DE CES PETITES BÊTES.**

Nomme tous ces insectes et entoure ceux qui peuvent te piquer.

COCCINELLE - PAPILLON - CHENILLE - MOUSTIQUE

FOURMI - GUÊPE







# Gros-pois & Petit-point



## Un ciel étoilé

GROS-POIS ET PETIT-POINT S'AMUSENT À RELIER LES ÉTOILES ENTRE ELLES POUR FAIRE LES DESSINS.

À toi d'imaginer d'autres motifs avec ces étoiles.





# Gros-pois & Petit-point



## Observation de nuit

SI TU OBSERVES LE CIEL LA NUIT PAR UN TEMPS ASSEZ DÉGAGÉ, TU TROUVERAS PEUT-ÊTRE CES ÉTOILES :  
LA GRANDE OURSE, LA PETITE OURSE, L'ÉTOILE POLAIRE, LE DRAGON...

Tu en connais peut-être d'autres ?





# Gros-pois & Petit-point

## Marins d'eau douce - 1

COMME GROS-POIS, RÉALISE TON COSTUME DE PIRATE.



**CE QU'IL TE FAUT :**  
**DU PAPIER CARTONNÉ NOIR**  
**DE LA COLLE**  
**DU PAPIER BLANC**  
**DES CISEAUX**  
**UN TEE-SHIRT À RAYURES**  
**DU CARTON RIGIDE**

Découpe la forme du chapeau de la page suivante et reproduit la deux fois sur du papier cartonné noir. Colle les deux extrémités en vérifiant avant la taille de ta tête.

Sur le devant, tu peux coller le motif que tu auras découpé.

Recopie également le motif sur le papier noir et fixe un élastique aux endroits indiqués pour te cacher un œil.

Dans un carton rigide, tu peux découper un sabre comme celui de Gros-pois.

Porte un tee-shirt rayé et à l'attaque !!!



# Gros-pois & Petit-point



**Marins d'eau douce - 2**

COMME GROS-POIS, RÉALISE TON COSTUME DE PIRATE.



[www.lesfilmsdupreau.com](http://www.lesfilmsdupreau.com)





# Gros-pois & Petit-point



## Marins d'eau douce - 3

COMME GROS-POIS, RÉALISE TON COSTUME DE PIRATE.

